

Micromodulo ricevitore per illuminazione da esterno
cod. 500111



A - ISTRUZIONI DI SICUREZZA

A1 - PRECAUZIONI PER L'USO

- Tenere lontano dalla portata dei bambini.
- Quando si praticano i fori per fissare la telecamera fare attenzione a non danneggiare eventuali cavi elettrici o tubi posti sotto la superficie del muro.
- Prima di procedere all'installazione o eseguire interventi di manutenzione assicurarsi di aver interrotto l'alimentazione elettrica (togliere il fusibile o staccare il salvavita).
- Il presente prodotto deve essere utilizzato con un dispositivo di comando della gamma: telecomando 12 canali cod. 500124, telecomando murale cod. 500114, Thombox cod. 510700, ecc.
- L'impianto elettrico deve essere conforme alle norme in vigore (NF C 15-100) e deve essere stato realizzato preferibilmente da un professionista qualificato.

A2 - MANUTENZIONE E PULIZIA

- Prima di eseguire interventi di manutenzione o pulizia accertarsi di aver interrotto l'alimentazione elettrica.
- Il prodotto non richiede manutenzione specifica.
- Per pulire il prodotto utilizzare un semplice panno morbido leggermente inumidito.
- Non utilizzare sostanze abrasive o corrosive.
- Non spruzzare prodotti per la pulizia direttamente sul modulo ricevitore.

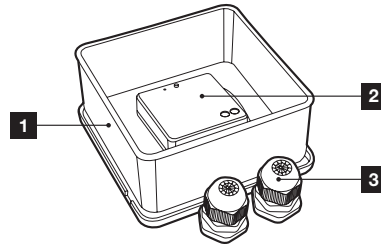
A3 - SMALTIMENTO



Questo logo significa che i dispositivi non più servibili non possono essere gettati nei contenitori per i rifiuti tradizionali. Le sostanze tossiche che possono essere in essi contenuti, infatti, possono rappresentare un rischio per la salute e per l'ambiente. Tali dispositivi devono essere resi al proprio rivenditore oppure smaltiti secondo quanto stabilito dalle autorità locali.

B - DESCRIZIONE DEL PRODOTTO

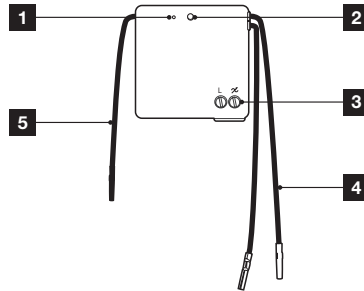
B1 - CONTENUTO DEL KIT



1	Scatola a tenuta stagna
2	Micromodulo ricevitore
3	Premistoppa

B2 - MICROMODULO RICEVITORE

Parte anteriore



1	Spia di funzionamento
2	Tasto di accoppiamento
3	Morsettiera di collegamento alla rete elettrica
4	Fili per il collegamento dell'interruttore
5	Antenna radio

C - CONSIDERAZIONI DI BASE IN MERITO ALLA THOMBOX

La Thombox è un dispositivo domotico che, connesso al proprio modem ASDL, permette di controllare la propria abitazione ovunque ci si trovi, agendo come una vera e propria centrale di allarme pilotata da casa o a distanza. La Thombox consente inoltre di gestire tutti i dispositivi comfort (illuminazione, ecc.), di apertura (motorizzazioni di tapparelle, garage, ecc.) e per la gestione energetica (consumo di elettricità, riscaldamento) direttamente via Internet tramite computer, tablet o smartphone ovunque ci si trovi e in pochi semplici clic!

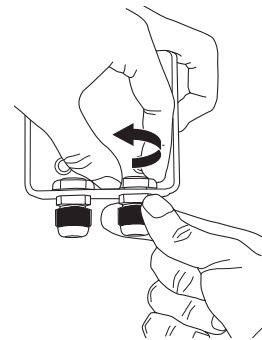
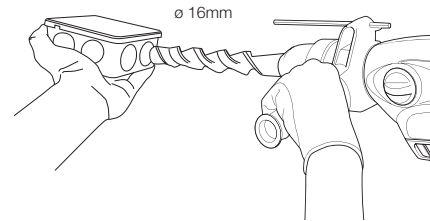
Per accedere a tali funzioni e creare degli scenari (sequenze di azioni) che renderanno più semplice la vita di tutti i giorni è necessario registrare la Thombox (solo quando viene installata la prima volta) e associarla agli accessori compatibili con la tecnologia ARW.

La Thombox è evolutiva e il numero di accessori che è possibile associarvi è illimitato.

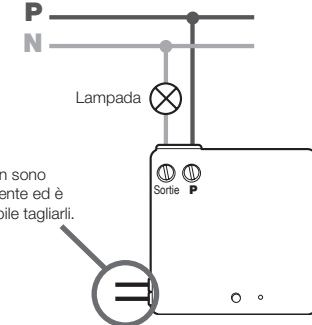
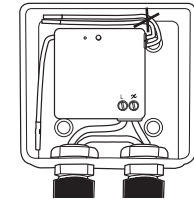
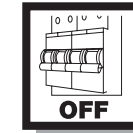
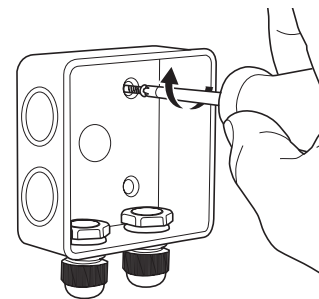
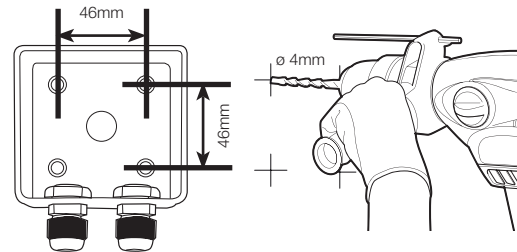
D - INSTALLAZIONE

D1 - MICROMODULO RICEVITORE

Forare l'apposita scatola a tenuta stagna in modo da potervi avvitare i premistoppa.



Fissare la scatola al muro.



Dopo aver interrotto l'alimentazione elettrica collegare il modulo come indicato sopra. I 2 fili neri non sono utilizzati e vanno isolati con del nastro isolante oppure tagliati.

E - CONFIGURAZIONE

E1 - PROGRAMMAZIONE

Affinché funzioni, il prodotto deve essere associato a un dispositivo di comando della gamma (Thombox o telecomando).

- Fare riferimento al manuale d'uso del dispositivo che si desidera associare al prodotto.
- Durante la procedura di associazione l'utente sarà invitato a porre il modulo ricevitore in modalità associazione:
- La luce da associare deve essere spenta. Se necessario, premere brevemente il tasto di accoppiamento che si trova sulla parte anteriore del modulo.
- Quando l'utente viene invitato a porre il modulo in modalità associazione, premere e tenere premuto per almeno 3 secondi il tasto di accoppiamento che si trova sulla parte anteriore del prodotto.

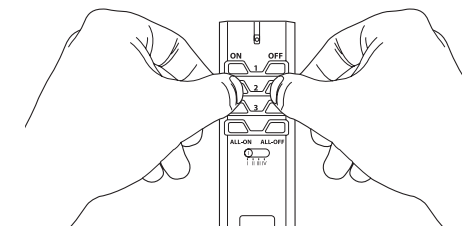
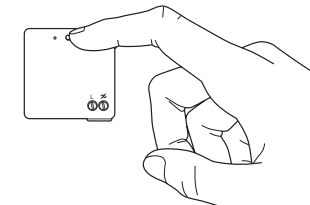


Illustrazione fornita a titolo esemplificativo

F - UTILIZZO

F1 - UTILIZZO CON DISPOSITIVI

È possibile controllare l'accensione e lo spegnimento della luce comandata a partire da qualsiasi dispositivo associato al modulo. Per informazioni relative all'accensione e allo spegnimento della luce, fare riferimento al manuale d'uso dei dispositivi accoppiati.

F2 - UTILIZZO CON THOMBOX

Quando si associa il micromodulo ricevitore a una Thombox, il modulo compare nel widget "Confort" (Comfort). Il modulo compare inoltre come "Actionneur" (Attuatore) nel generatore di regole. In tal modo è possibile creare delle regole per gestire accensione e spegnimento della luce e comandare la luce a distanza tramite computer o smartphone.

G - NOTE TECNICHE E LEGALI

G1 - CARATTERISTICHE TECNICHE

- Frequenza radio: protocollo ARW 868.3 MHz
- Portata radio: fino a 150m in campo libero*
- Alimentazione: 230 Vac 50 Hz
- Temperatura di funzionamento: da -5°C a +50°C
- Potenza minima: 5W
- Potenza massima: 300 W
- Indice di protezione: IP44

*La portata radio indicata è la portata in campo libero, ossia senza ostacoli tra il ricevitore e l'emettitore. Eventuali ostacoli o interferenze riducono la portata radio.

G2 - GARANZIA

Il presente prodotto è coperto da una garanzia pezzi e manodopera di 2 anni a partire dalla data di acquisto. Per far valere la garanzia è necessario conservare la prova di acquisto.

La garanzia non copre eventuali danni dovuti a negligenza, urti o incidenti. I componenti del prodotto non devono essere aperti o riparati da persone esterne alla società AVIDSEN.

Eventuali interventi di riparazione autonomi del dispositivo invalidano la garanzia.

G3 - ASSISTENZA E CONSIGLI

- Nonostante tutta la cura con la quale abbiamo progettato i nostri prodotti e realizzato il presente manuale, qualora l'utente abbia difficoltà nell'installare il prodotto o abbia dei dubbi è invitato a contattare i nostri specialisti, che saranno sempre a sua completa disposizione per rispondere a tutte le sue domande.
- In caso di malfunzionamento del prodotto durante l'installazione o pochi giorni dopo la stessa si invita a contattare il servizio clienti rimanendo di fronte al prodotto: molto probabilmente il problema deriva da un errato settaggio o da un'installazione non conforme e così facendo i nostri tecnici potranno diagnosticarne subito l'origine. Se invece il problema dovesse derivare dal prodotto stesso il tecnico fornirà all'utente un apposito numero di pratica per poter effettuare un reso in negozio. In mancanza di tale numero di pratica il rivenditore potrà rifiutarsi di sostituire il prodotto difettoso.

Bisogno di un consiglio per l'installazione della vostra Thombox o per l'associazione dei vostri accessori della gamma Thomson Casa Connessa? Contattate i tecnici del nostro servizio post vendita al:

Assistenza Tecnica: telefono 02 97 27 15 98

Orari: dal lunedì al venerdì dalle 9:00-13:00 / 14:00-18:00

G4 - DICHIARAZIONE DI CONFORMITÀ

Alla direttiva R&TTE

AVIDSEN dichiara che il dispositivo: Micromodulo ricevitore per illuminazione da esterno 500111

è conforme alla direttiva R&TTE 1999/5/C e che tale conformità è stata valutata in ottemperanza delle seguenti norme vigenti:

EN60669-1:1999+A1:2002+A2:2008

EN60669-2-1:2004

EN301489-1 V1.9.2

EN301489-3 V1.4.1

EN300220-2 V2.4.1

Chambray les Tours, 13/11/14

Alexandre Chaverot, presidente



L'intera gamma Thomson su

www.thomsonbox.eu

THOMSON è un marchio di proprietà di
TECHNICOLOR S.A. concesso in licenza a:

Avidsen France S.A.S - 32, rue Augustin Fresnel
37170 Chambray les Tours - Francia